

### Streckeninfo auf einen Blick:

<b>Wegstrecke:</b>	52 km
<b>Benötigte Zeit:</b>	ca. 4:20 Std. (Ø 12 km/h) ca. 3:15 Std. (Ø 16 km/h)

**Streckenbeschaffenheit:** meist asphaltierte Wege mit wenig Verkehr  
**Schwierigkeitsgrad:** Tour mit leicht welligem Profil

**Sehenswürdigkeiten:**  
 1 – St. Vitus-Kirche Lette  
 2 – Vier-Jahreszeiten-Park  
 3 – Zementroute

4 – Christuskirche Neubeckum  
 5 – Kunstmuseum Ahlen

Diese Tour startet am Bahnhof in Beelen.

**1** Von Beelen aus geht es in Richtung Süden nach Oelde-Lette. Hier wohnen nicht nur die berühmten „Letter Landfrauen“, die schon mehrere Kochbücher mit Münsterländer Küche herausgebracht haben, hier steht auch die sehenswerte St. Vitus-Kirche, die bald nach 1200 erbaut wurde. Sie gehörte einst zu einem Damenkloster, das aber einen „tiefen geistlich-sittlichen“ Verfall erlebte und schon 1572 nicht mehr erwähnt wird.


**2** Die Route führt weiter nach Oelde, wo ein längerer Halt eingelegt werden kann: Hier lockt der „Vier-Jahreszeiten-Park“, der 2001 anlässlich der Landesgartenschau angelegt wurde. Freibad und Waldbühne sind der Renner und für die Kleinsten hat das Kindermuseum „Klipp Klapp“ so manche Attraktion zu bieten. Im Sommer laden Bänke, Stühle und Sonnenliegen überall auf dem Gelände zum Entspannen ein (Infos unter Telefon: 02522 72830).


Vier-Jahreszeiten-Park Oelde



**3** Am Bahnhof Neubeckum trifft der Weg auf die Zementroute, eine 27 km lange lokale Radroute, die großartige Eindrücke der Ze-

mentproduktion in Beckum vermittelt. Mehr Informationen: [www.zementroute.de](http://www.zementroute.de)

4  In Neubeckum erwartet Sie die im neugotischen Stil erbaute, evangelische Christuskirche. Seit 1983 steht das Gotteshaus unter Denkmalschutz. Ihr sehenswertes „Prunkstück“ ist noch im „Kindesalter“: Es ist eine Böttner-Orgel mit 19 Registern aus dem Jahr 1997.

5  Von Neubeckum schlängelt sich der Weg durch Felder und an Bauernhöfen vorbei in Richtung Ahlen. Dort gibt es schon seit 1983 ein Kunstmuseum, das mit überregional bedeutsamen Ausstellungen aufwarten kann. Das Gebäude an sich ist schon sehenswert, besteht es doch aus drei verschiedenen Teilen: einem Ackerbürgerhaus, einer Villa aus dem 19. Jahrhundert sowie einer modernen Stahl-Glas-Konstruktion als Mitteltrakt. Infos unter Telefon: 02382 91830

Nach dem Besuch des Kunstmuseums ist es nur noch ein kurzer Weg zum Bahnhof, wo bereits die Regionalbahn wartet.



Christuskirche Neubeckum



Kunstmuseum Ahlen

## Bahnverbindungen entlang der Route

## AB BEELEN

	montags – freitags	Beelen > Münster	Beelen > Bielefeld
RB 67	Stundentakt	'01	'02

**i** In Münster und Bielefeld haben Sie Anschluss an den Regional- und Fernverkehr in alle Richtungen.

## OELDE - AHLEN

	montags – freitags	Oelde	Neubeckum	Ahlen	samstags, sonn- und feiertags
RB 69	Stundentakt	'49	'54	'59	identisch
RE 6	Stundentakt	'21	'27	'33	identisch

**i** In Ahlen haben Sie Anschluss an den Regionalverkehr in Richtung Hamm und Bielefeld.

## AHLEN - OELDE

	montags – freitags	Ahlen	Neubeckum	Oelde	samstags, sonn- und feiertags
RB 69	Stundentakt	'57	'02	'07	identisch
RE 6	Stundentakt	'24	'31	'37	identisch

**i** In Oelde haben Sie Anschluss an den Regionalverkehr in Richtung Hamm und Bielefeld.



Karte 2 ▼

## Radler-Infos

**Zugang zu den Bahnsteigen**

**Beelen:** ebenerdig

**Radstation am Bahnhof**

Nächste Radstation Warendorf  
 Radverleih Wild Bikes,  
 Ostenfelder Straße 13 · 48361 Beelen,  
 Telefon: 02586 882900,  
[www.wild-bikes.de](http://www.wild-bikes.de)

**Entfernung zum nächsten Bahnhof**

Beelen Bf – Oelde Bf 19 km

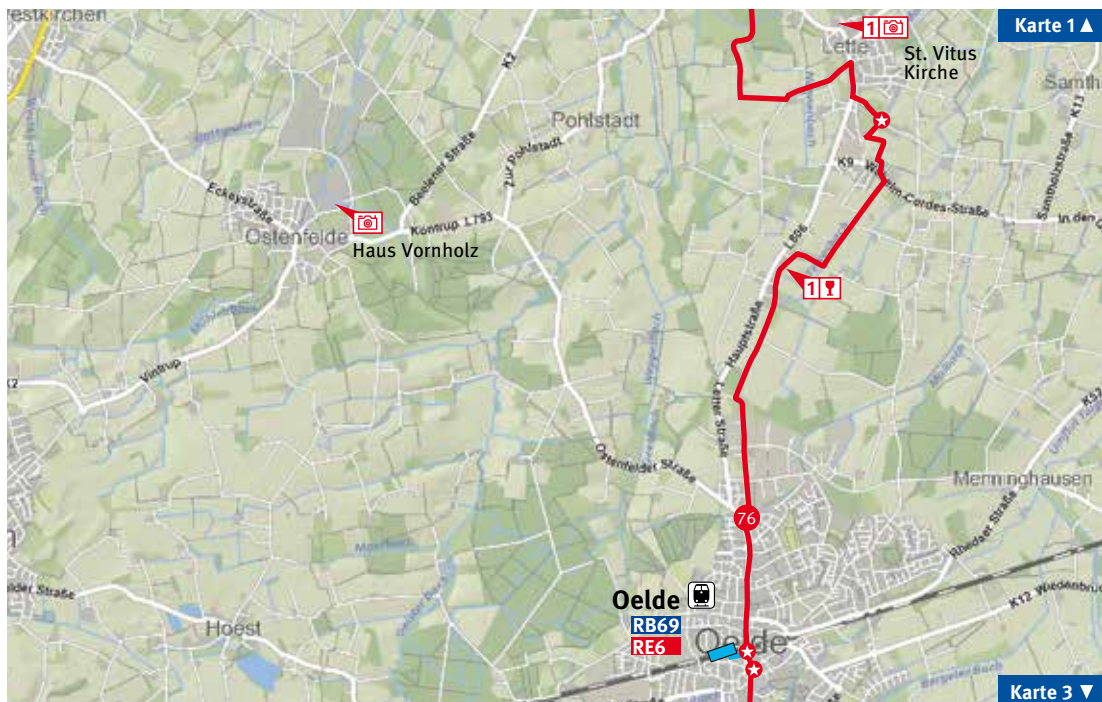
**Sehenswert**

📍 Die Wegekappelle Hartmann-Ribbert zeugt von der Dankbarkeit eines ehemaligen Bürgermeisters von Beelen. Im Alter von 15 Jahren stürzte Bernhard Brinkhues schwer von einem Heuboden. Er überlebte den Unfall und errichtete 1905 eine aufwendig ausgestattete Backsteinkapelle.

📍 St. Vitus Kirche

**Touristische Informationen**

Gemeinde Beelen,  
 Warendorfer Straße 9 · 48631 Beelen,  
 Telefon: 02586 8870,  
 E-Mail: [info@beelen.de](mailto:info@beelen.de),  
[www.beelen.de](http://www.beelen.de)



Karte 1 ▲

Karte 3 ▼

## Radler-Infos

Zugang zu den Bahnsteigen

Oelde: Treppe

**Radstation am Bahnhof**

Verleih, Reparatur, Bewachung, Verkauf,

Am Bahnhof 2 · 59302 Oelde,

Telefon: 02522 938697,

Mo. – Fr. 05:30 – 18:00 Uhr

**Entfernung zum nächsten Bahnhof**

Oelde – Lette	6 km
---------------	------

Lette – Beelen	13 km
----------------	-------

**Sehenswert**

📷 Haus Vornholz: Wasserschlossanlage auf zwei Inseln aus dem 12. Jahrhundert.

🏛️ St. Vitus Kirche

**Rastmöglichkeiten**

🚲 Gasthaus Westhoff-Düppmann,

Heidplatz 2 · 59302 Oelde,

Telefon: 02522 4150

**Touristische Informationen**

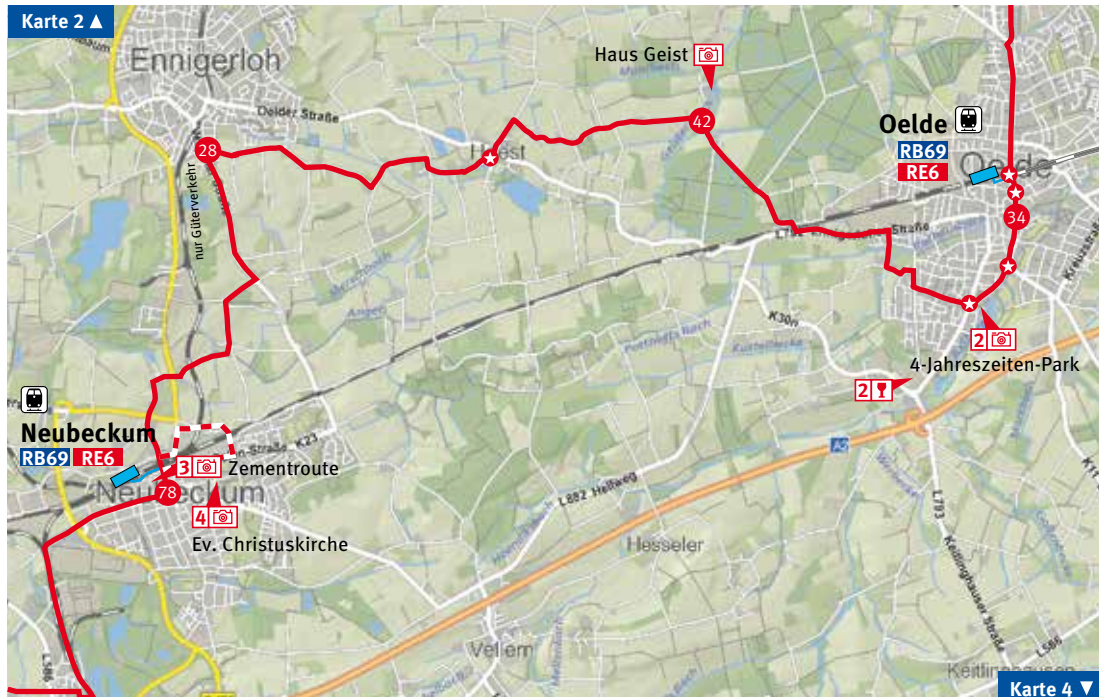
Forum Oelde,

Herrenstraße 9 · 59302 Oelde,

Telefon: 02522 72891,

E-Mail: wolfgang.rettig@oelde.de,

www.oelde.de



## Radler-Infos

**Zugang zu den Bahnsteigen**

Oelde: Treppe

Neubeckum: Aufzüge

**Radstation am Bahnhof**

Oelde: Seite 61

**Entfernung zum nächsten Bahnhof**

Oelde – Beelen 19 km

Neubeckum – Oelde 15 km

**Sehenswert**

2 [📍] Vier-Jahreszeiten-Park in Oelde

📍 Haus Geist

3 [📍] Zementroute

4 [📍] ev. Christuskirche

**Rastmöglichkeiten**

2 [📍] Pott's Brau- und Backhaus

In der Geist 120 · 59302 Oelde,

Telefon: 02522 93770

**Touristische Informationen**

Oelde: siehe Karte 2

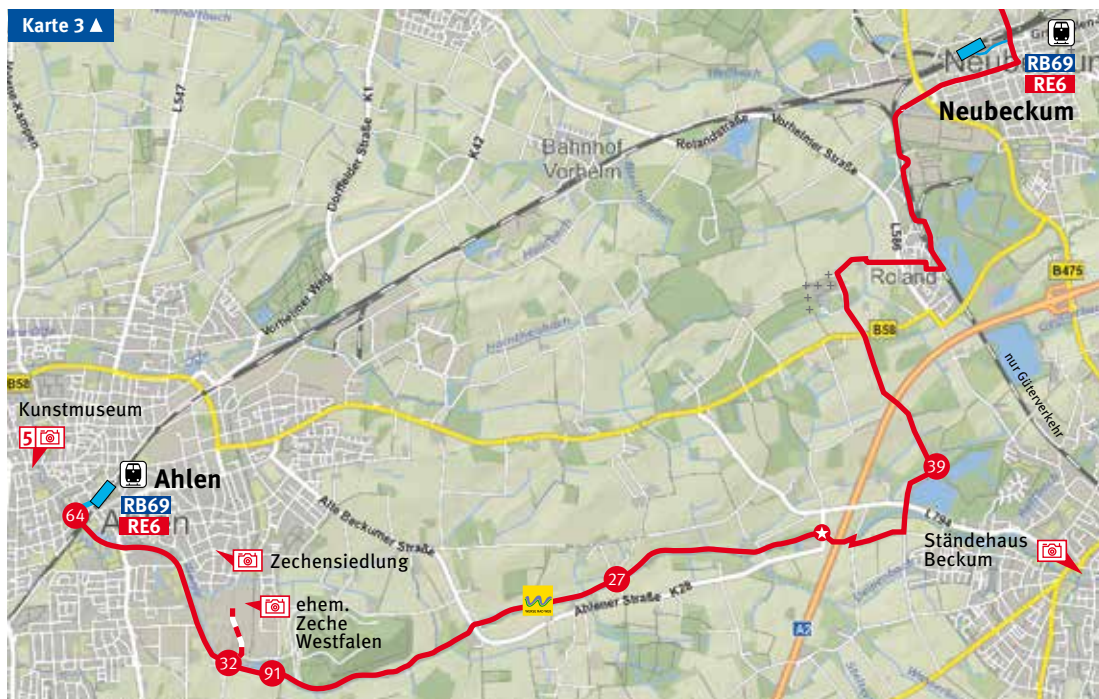
Stadtmarketing Beckum

Weststraße 46, 59269 Beckum

Tel. 02521 29172

stadtmarketing@beckum.de

www.beckum.de



## Radler-Infos

**Zugang zu den Bahnsteigen**

**Oelde:** Treppe

**Neubeckum:** Aufzüge

**Radstation am Bahnhof**

Nächste Radstation Oelde

**Fahrradverleih Inge Kuhn**

Karl-Wagenfeld-Platz 7 · 59227 Ahlen,

Telefon: 02382 940685,

auch Sa/So nach Anmeldung

**Entfernung zum nächsten Bahnhof**

Neubeckum – Oelde 15 km

Ahlen – Neubeckum 18 km

**Sehenswert**

📷 Kunstmuseum Ahlen

📷 Zechensiedlung (Bau zw. 1910 und

1924) saniert und unter Denkmalschutz

📷 ehem. Zeche Westfalen

📷 Ständehaus Beckum

**Touristische Informationen**

WFG Wirtschaftsförderungsgesellschaft

Ahlen mbH, Beckumer Straße 34 ·

59229 Ahlen, Tel.: 02382 964307,

www.wfg-ahlen.de